


## 5. Výkresová část – vzorové řezy výkopů

5.1 Vzorový řez výkopu ve volném terénu (A-A')

5.2 Vzorový řez výkopu pod pochůzí komunikací (B-B')

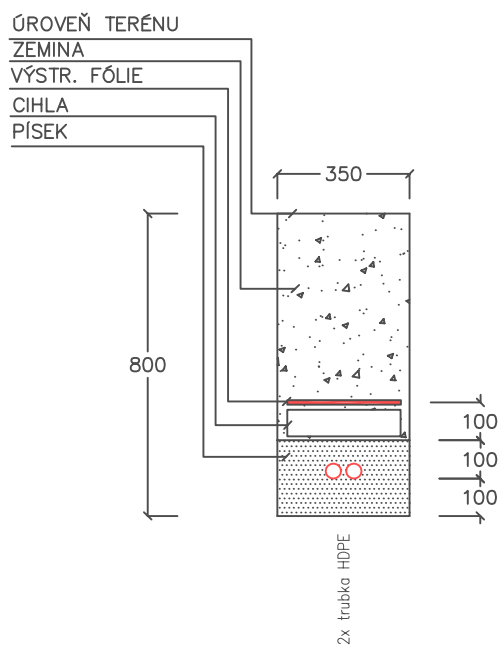
5.3 Vzorový řez výkopu pod místní pojezdovou komunikací (C-C')

5.4 Vzorový řez protlaku pod hlavní pojezdovou komunikací (D-D')

VED. PROJEKTANT:	ZODP. PROJEKTANT:	VYPRACOVAL:		
Pavel Kilian	Ing.David Lapčík			
INVESTOR: Statutární město Brno, Dominikánské n. 196/1, 601 67 Brno			FORMÁT:	
AKCE: MKDS – VÝSTAVBA KAMEROVÝCH BODŮ BRNO - STŘED			DATUM:	11/2020
			STUPEŇ:	DUR+DSP
			ZAK. ČÍSLO:	
VZOROVÉ ŘEZY VÝKOPU			PARÉ Č.:	5

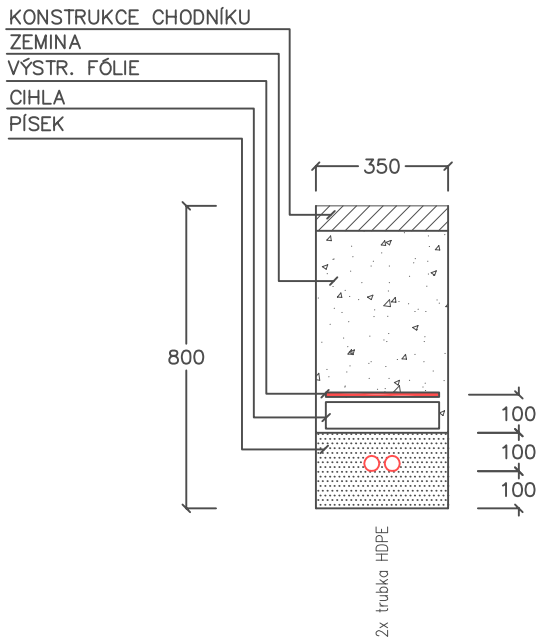
## 5.1 Vzorový řez výkopu ve volném terénu (A–A')

### ŘEZ A–A'



## 5.2 Vzorový řez výkopu pod pochůzí komunikací (B-B')

ŘEZ B-B'

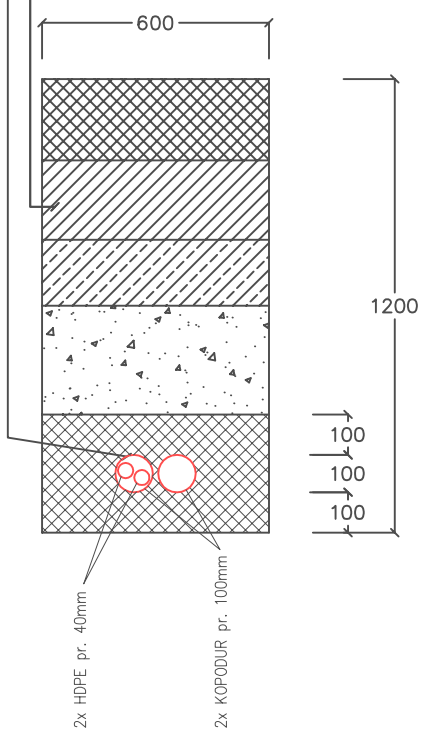


### 5.3 Vzorový řez výkopu pod místní pojezdovou komunikací (C–C')

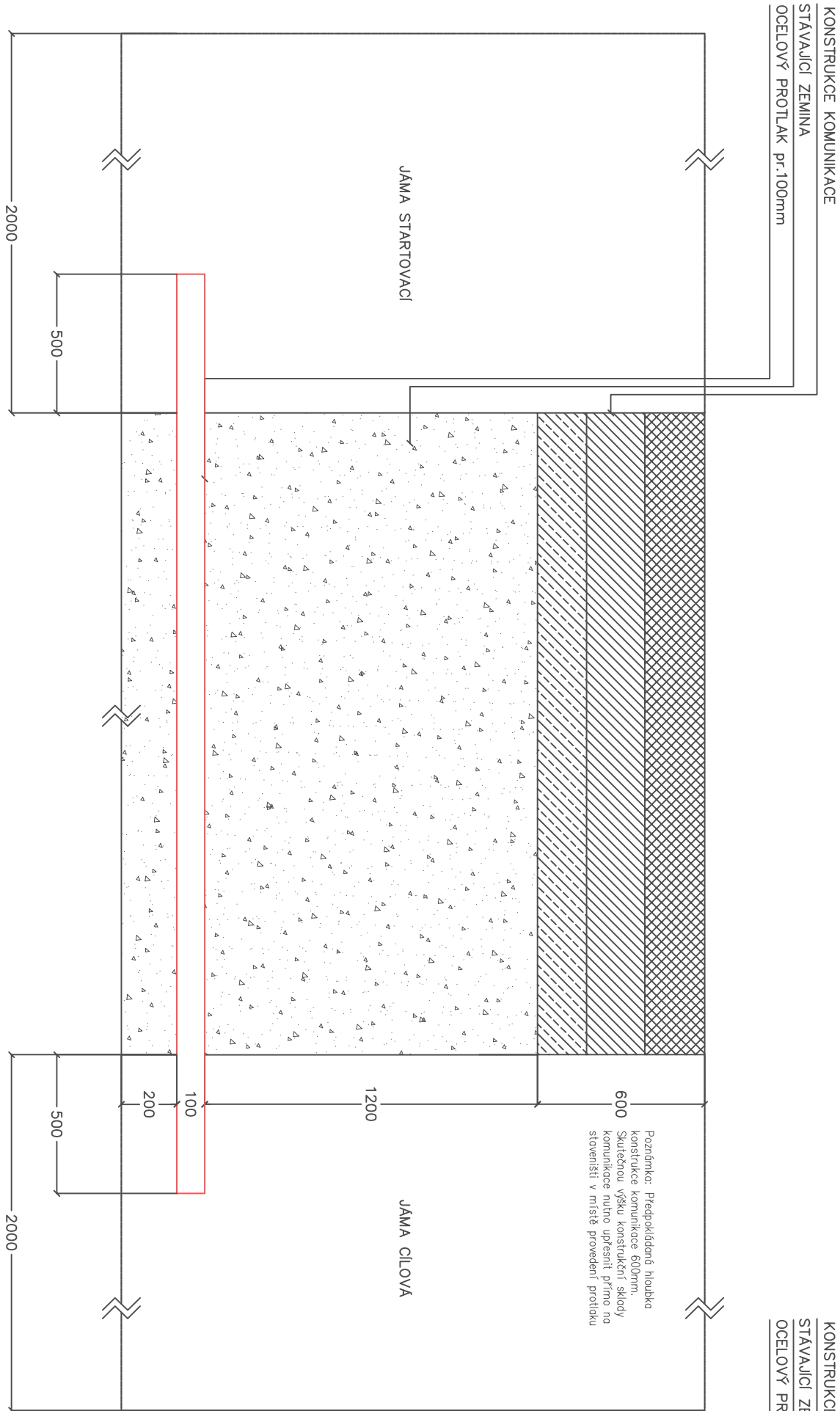
#### ŘEZ C–C'

KONSTRUKCE KOMUNIKACE

OBETON. CHRÁNIČEK



Podélný řez protlaku



Průčný řez protlaku E–E’

